

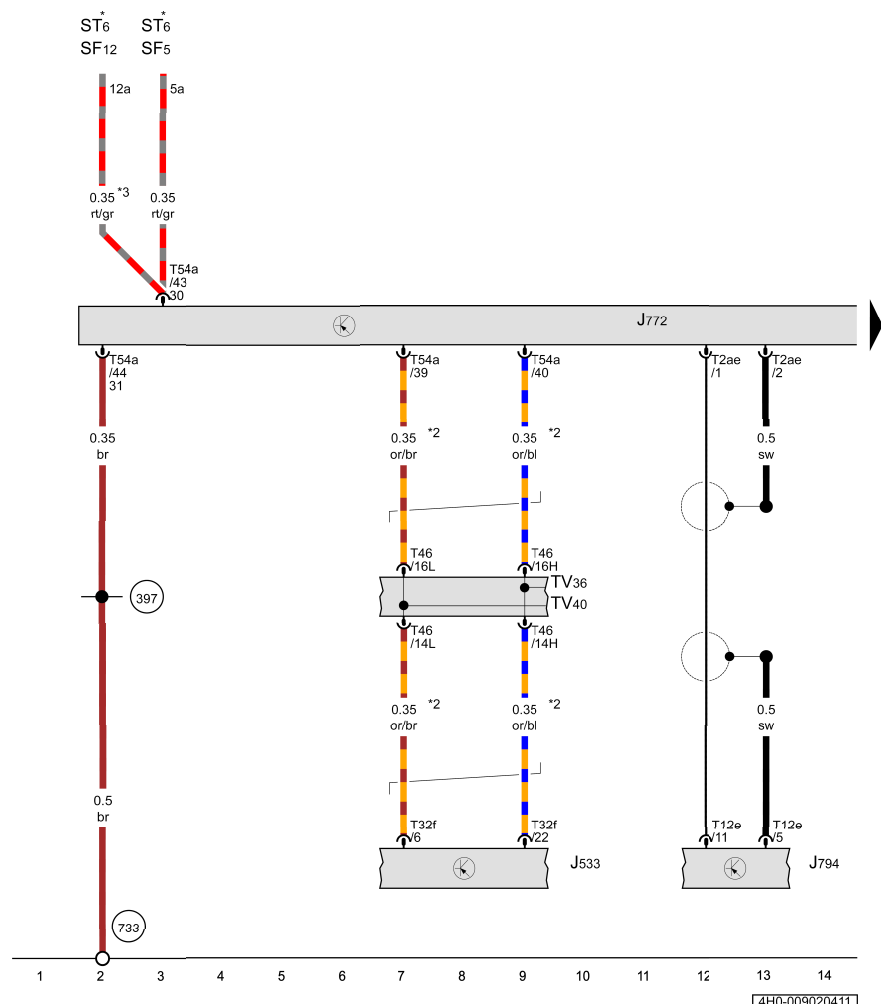
Audi A8

电路图

编号 9 / 1  
04.2011

倒车摄像系统（Rear Assist）

自 2010 年 1 月起



ws = 白色  
 sw = 黑色  
 ro = 红色  
 rt = 红色  
 br = 褐色  
 gn = 绿色  
 bl = 蓝色  
 gr = 灰色  
 li = 淡紫色  
 vi = 淡紫色  
 ge = 黄色  
 or = 橘黄色  
 rs = 粉红色

### 倒车摄像系统控制单元、保险丝




- J533 - 数据总线诊断接口
- J772 - 倒车摄像系统控制单元、保险丝
- J794 - 电子通讯信息设备 1 控制单元
- SF5 - 保险丝架 F 上的保险丝 5
- ST6 - 保险丝架 6
- SF12 - 保险丝架 F 上的保险丝 12
- T2ae - 2 芯插头连接
- T12e - 12 芯插头连接
- T32f - 32 芯插头连接
- T54a - 54 芯插头连接
- TV36 - 仪表板 CAN 总线 (High) 导线分线器
- TV40 - 仪表板 CAN 总线 (Low) 导线分线器
- T46 - 46 芯插头连接
- 397 - 接地连接 32, 在主导线束中
- 733 - 接地点 3, 在行李箱中左侧
- \* - 见保险丝布置所适用的电路图
- \*2 - 数据总线导线 (CAN 总线)
- \*3 - 自 2011 年 6 月起

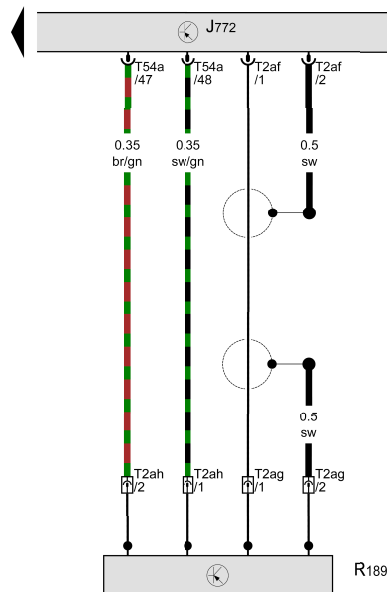
## Audi A8

电路图

编号 9 / 3

倒车摄像系统控制单元、保险丝, 倒车摄像头

- J772 - 倒车摄像系统控制单元、保险丝 
- R189 - 倒车摄像头
- T2af - 2 芯插头连接 
- T2ag - 2 芯插头连接, 倒车摄像机盖板下方
- T2ah - 2 芯插头连接, 倒车摄像机盖板下方
- T54a - 54 芯插头连接 



ws	=	白色
sw	=	黑色
ro	=	红色
rt	=	红色
br	=	褐色
gn	=	绿色
bl	=	蓝色
gr	=	灰色
li	=	淡紫色
vi	=	淡紫色
ge	=	黄色
or	=	橘黄色
rs	=	粉红色

15	16	17	18	19	20	21	22	23	24	25	26	27	28
												<u>ΔΗΕ.ΠΠΟΝΩΔ11</u>	